

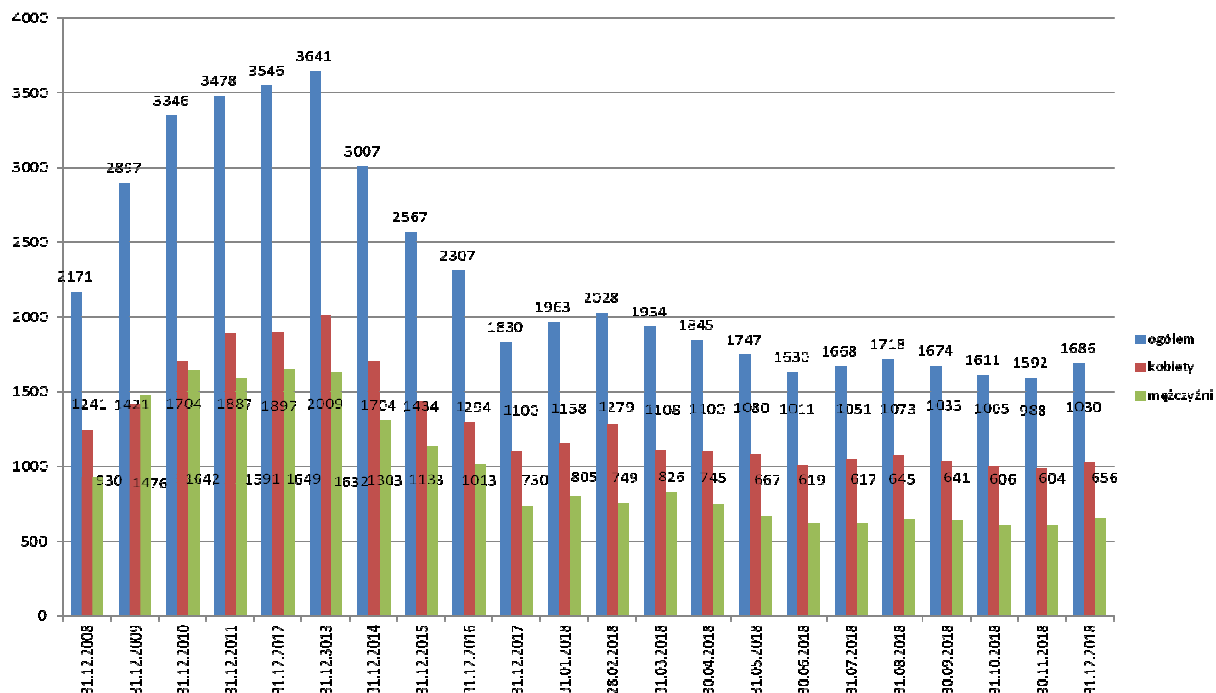
## Informacja o lokalnym rynku pracy na dzień 31 grudnia 2018r.

### I. POZIOM BEZROBOCIA

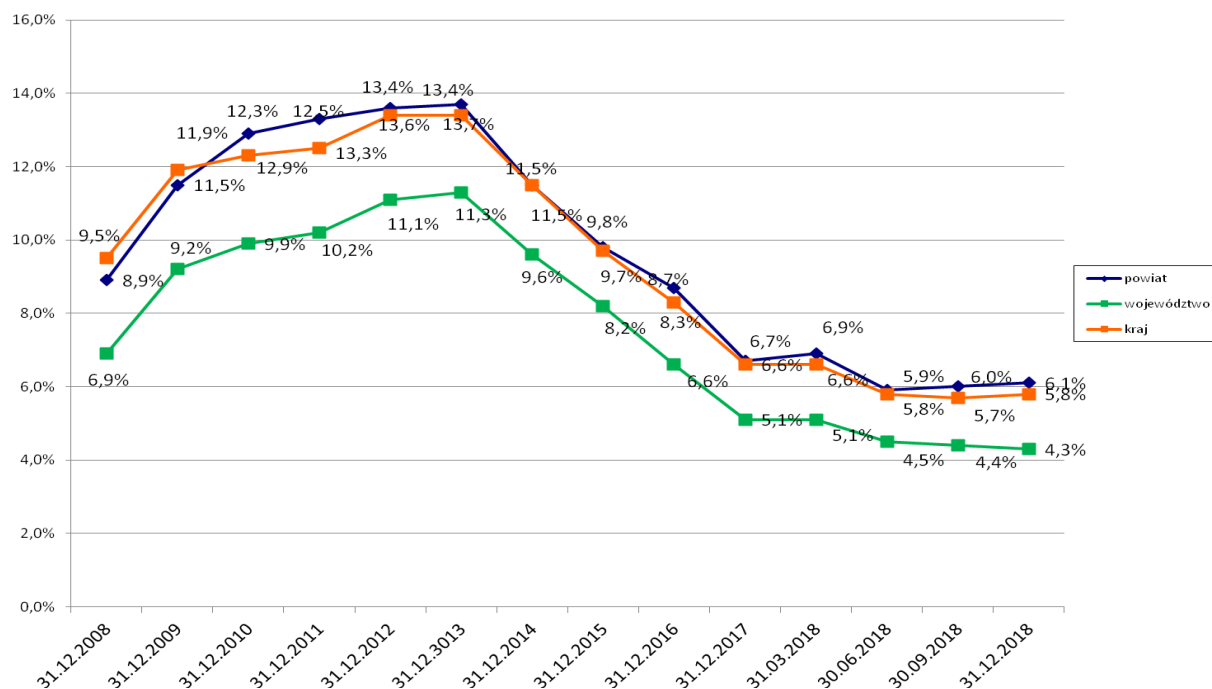
Liczba bezrobotnych zarejestrowanych w Powiatowym Urzędzie Pracy w Lublińcu na koniec grudnia 2018r wynosiła 1686 osób i w porównaniu do grudnia 2017 r. zmniejszyła się o 144 osoby (7,9 %).

Stopa bezrobocia dla powiatu wyszacowana przez GUS na koniec grudnia 2018r. kształtowała się na poziomie 6,1 %, w kraju wynosiła 5,8 %, a w woj. śląskim 4,3 %.

#### Zmiany w poziomie bezrobocia:



#### Zmiany stopy bezrobocia w powiecie w porównaniu do województwa śląskiego i kraju:



Najwięcej osób bezrobotnych zarejestrowanych jest w następujących gminach:

	ogółem / w tym kobiety
Lubliniec	499 / 282
Koszęcin	269 / 166
Woźniki	211 / 132
Herby	182 / 113

Z ogólnej liczby zarejestrowanych bezrobotnych odnotowano m.in.:

	ogółem	w tym kobiet	% w stosunku do ogólnej liczby bezrobotnych
Osoby z prawem do zasiłku	213	122	12,63%
Zwolnieni z przyczyn dotyczących zakładu pracy	89	54	5,28%
Zamieszkali na wsi	1100	694	65,24%
Bez kwalifikacji zawodowych	503	311	29,83%
Bez doświadczenia zawodowego	234	177	13,88%
Do 30 roku życia	489	344	29,00%
W tym do 25 roku życia	232	152	13,76%
Długotrwale bezrobotni	912	590	54,09%
Powyżej 50 roku życia	433	181	25,68%
Korzystający ze świadczeń pomocy społecznej	50	27	2,97%
Posiadający co najmniej jedno dziecko do 6 roku życia	395	349	23,43%
Posiadający co najmniej jedno dziecko niepełnosprawne do 18 roku życia	4	4	0,24%
Niepełnosprawni	69	30	4,09%
Kobiety, które nie podjęły pracy po urodzeniu dziecka	369		21,89%

## II. WYBRANE KATEGORIE BEZROBOTNYCH

### 1. KOBIETY

Na koniec grudnia w urzędzie zarejestrowanych było 1030 kobiet, co stanowi 60,1 % ogółu zarejestrowanych bezrobotnych.

Do zasiłku uprawnione były 122 kobiety, co stanowi 11,8% wszystkich zarejestrowanych kobiet.

### 2. NIEPEŁNOSPRAWNI

Na koniec grudnia w ewidencji pozostawały 84 osoby niepełnosprawne, w tym 35 kobiet. Z ogólnej liczby osób niepełnosprawnych 15 zarejestrowanych jest jako osoby poszukujące pracy.

W ciągu 12 miesięcy 2018 r. zgłoszono 31 ofert pracy dla osób niepełnosprawnych.

### 3. BEZROBOTNI DO 30 ROKU ŻYCIA

Na dzień 31 grudnia 2018 r. w tutejszym urzędzie zarejestrowanych było 489 bezrobotnych do 30 roku życia, co stanowi 29 % ogólnej zbiorowości bezrobotnych. W ciągu

12 miesięcy 2018r. zarejestrowało się 1207 osób (45,6% wszystkich rejestrujących się osób), a wyłączono z ewidencji 1209 osób w tym przedziale wiekowym (43,3% wszystkich wyrejestrowanych).

#### 4. DŁUGOTRWALE BEZROBOTNI

Na dzień 31 grudnia w tutejszym urzędzie zarejestrowanych było 912 osób długotrwale bezrobotnych, co stanowi 54,1% ogólnej zbiorowości bezrobotnych. W ciągu 12 miesięcy 2018 r. status osoby długotrwale bezrobotnej uzyskało 690 osób, a wyłączono z ewidencji 802 osoby z tym statusem.

### III. ZMIANY W POZIOMIE BEZROBOCIA

W ciągu 12 miesięcy 2018r. zarejestrowało się 2648 osób bezrobotnych.

W analizowanym okresie urząd wyłączył z ewidencji bezrobotnych – 2792 osoby.

Przyczynami odpływu z ewidencji bezrobotnych były:

- podjęcia pracy - 1486
- niepotwierdzenie gotowości do podjęcia pracy - 526
- dobrowolna rezygnacja ze statusu bezrobotnego - 111

Odływ bezrobotnych ogółem oraz w grupie osób do 30 roku życia i długotrwale bezrobotnych w 2018 r. przedstawiał się następująco:

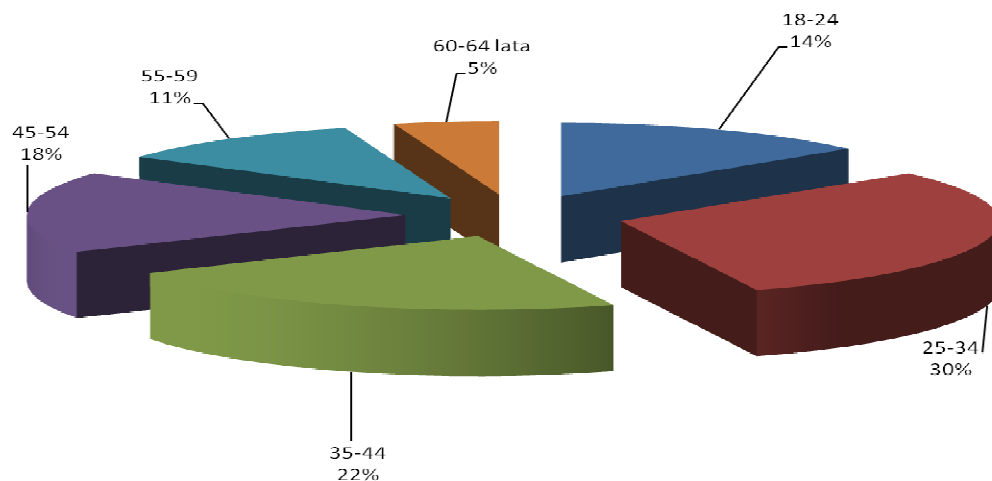
Wyszczególnienie		Ogółem bezrobotni		Do 30 roku życia		Długotrwale bezrobotni		
		Ogółem	Kobiety	razem	kobiety	razem	kobiety	
Osoby wyłączone z ewidencji bezrobotnych w 2018 roku		2792	1534	1209	677	802	473	
podjęcia pracy		1486	850	697	397	341	218	
z tego	niesubsydiowanej	1240	723	571	335	298	192	
	subsydiowanej	246	127	126	62	43	26	
	z tego	prac interwencyjnych	53	38	13	10	16	13
		robót publicznych	2	0	0	0	0	0
		podjęcia działalności gospodarczej	94	46	48	21	21	13
		podjęcia pracy w ramach refundacji kosztów zatrudnienia bezrobotnego	23	8	7	3	2	0
		podjęcia pracy (działalności gosp.) poza miejscem zamieszkania w ramach bonu na zasiedlenie	2	2	2	2	0	0
		podjęcia pracy w ramach bonu zatrudnieniowego	24	10	24	10	0	0
		podjęcia pracy w ramach dofinansowania wynagrodzenia za zatrudnienie skierowanego bezrobotnego powyżej 50 roku życia	16	7	X	X	3	0
		Inne ( w tym dofinansowanie wynagrodzenia dla bezrobotnych poniżej 30 roku życia)	32	16	32	16	1	0
rozpoczęcia szkolenia		33	7	16	2	2	2	
w tym w ramach bonu szkoleniowego		5	1	5	1	0	0	

rozpoczęcia stażu	207	183	137	115	34	30
w tym w ramach bonu stażowego	10	6	10	6	1	1
rozpoczęcia przygotowania zawodowego w miejscu pracy	0	0	0	0	0	0
rozpoczęcia pracy społecznie użytecznej	81	42	7	6	72	35
Odmowy bez uzasadnionej przyczyny przyjęcia propozycji odpowiedniego zatrudnienia lub innej pracy zarobkowej lub uczestnictwa w aktywnych programach rynku pracy	81	40	48	23	18	11
niepotwierdzenia gotowości do pracy	526	203	220	85	166	79
dobrowolnej rezygnacji ze statusu bezrobotnego	111	79	46	31	51	42
podjęcia nauki	4	3	4	3	0	0
osiągnięcie wieku emerytalnego	37	27	X	X	30	22
nabycia praw emerytalnych lub rentowych	22	8	1	0	11	5
nabycia praw do świadczenia przedemerytalnego	55	33	X	X	0	0
Innych	149	59	33	15	77	29

#### IV. STRUKTURA BEZROBOTNYCH

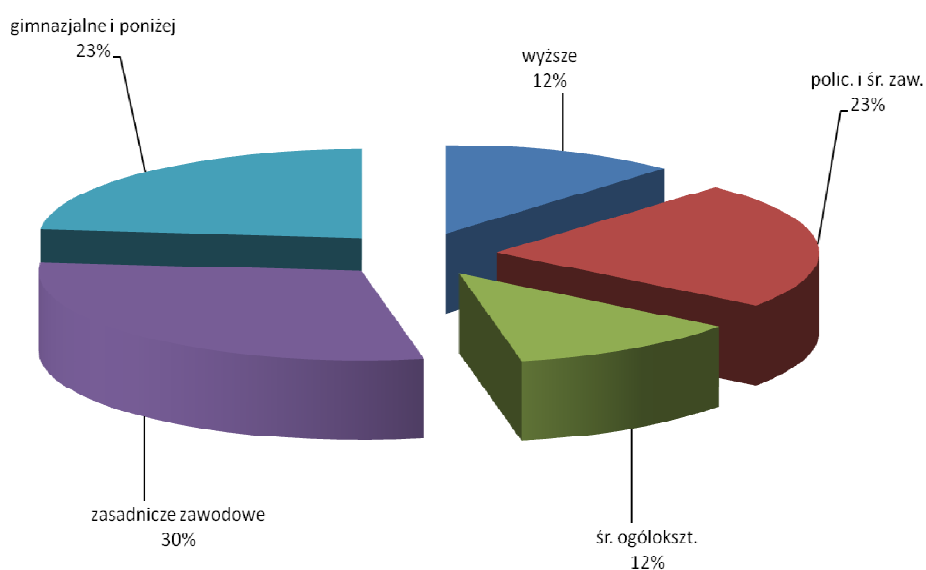
- Wśród bezrobotnych przeważają osoby
- młode – 14% (232 osoby) nie ukończyło jeszcze 25 lat, kolejne 30% (513 osób) to bezrobotni w wieku 25 – 34 lata. Dużą grupę, bo aż 22% stanowią również bezrobotni w wieku 35- 44 lata (379 osób)
  - posiadające niski poziom wykształcenia – aż 23% (395 osób) posiada wykształcenie gimnazjalne i niższe, a 30% (500 osób) zasadnicze zawodowe
  - bez lub z niskim stażem pracy – aż 9% (148 osób) nie posiada żadnego, a 17% (277 osób) mniej niż rok stażu pracy i 25% (426 osób) do 5 lat stażu pracy.

**Struktura wiekowa bezrobotnych zarejestrowanych w PUP w Lublińcu - stan na 31.12.2018r.**



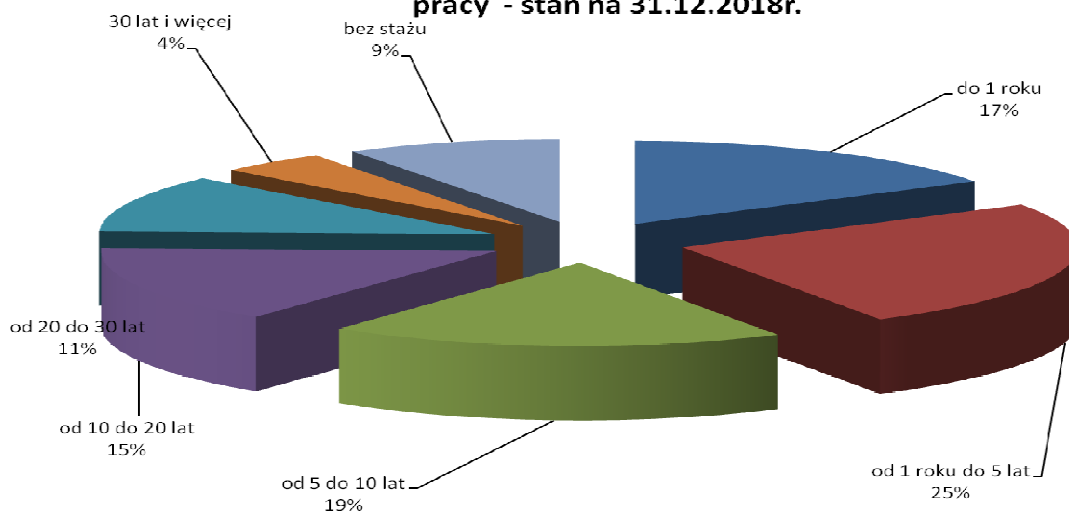
Wiek	Liczba bezrobotnych
<b>Ogółem</b>	<b>1686</b>
18-24	232
25-34	513
35-44	379
45-54	302
55-59	184
60-64 lata	76

**Struktura bezrobotnych według wykształcenia zarejestrowanych w PUP  
w Lublińcu - stan na 31.12.2018r.**



Wykształcenie	Liczba bezrobotnych
<b>Ogółem</b>	<b>1686</b>
wyższe	200
policealne i średnie zawodowe	393
średnie ogólnokształcące	198
zasadnicze zawodowe	500
gimnazjalne i niższe	395

**Struktura bezrobotnych zarejestrowanych w PUP w Lublińcu według stażu pracy - stan na 31.12.2018r.**



Staż pracy	Liczba bezrobotnych
<b>Ogółem</b>	<b>1686</b>
do 1 roku	277
1 - 5	426
5 - 10	315
10 - 20	255
20 - 30	190
30 lat	75
bez stażu	148

## V. POŚREDNICTWO PRACY

W końcu grudnia w ewidencji bezrobotnych było aż 127 osób nie posiadających żadnego zawodu. Ponadto najczęściej bezrobotnych jest w następujących zawodach:

Sprzedawca	186
Kucharz	53
Technik ekonomista	42
Ślusarz	36
Mechanik pojazdów samochodowych	35
Fryzjer	29
Murarz	29
Krawiec	29
Pomocniczy robotnik budowlany	26
Cukiernik	24
Piekarz	22
Technik handlowiec	20
Pozostali pracownicy obsługi biurowej	18
Robotnik gospodarczy	18
<b>Pedagog</b>	<b>16</b>
Technik mechanik	16
Stolarz	15
Kelner	14

Malarz budowlany	14
Robotnik placowy	14
<b>Specjalista administracji publicznej</b>	<b>13</b>
Pakowacz ręczny	13
Technik budownictwa	12
Mechanik maszyn i urządzeń przemysłowych	12
Technik hotelarstwa	11
Robotnik magazynowy	11
Technik elektryk	10
Technik prac biurowych	10
Magazynier	10
Pomocniczy robotnik w przemyśle przetwórczym	10

O sytuacji poszczególnych grup zawodowych na rynku pracy świadczy nie tylko liczba bezrobotnych, ale też liczba zgłoszonych ofert pracy mówiąca o zapotrzebowaniu na dany zawód lub specjalność.

W ciągu 12 miesięcy 2018 roku zgłoszono 2276 wolnych miejsc pracy, w tym 682 oferty pracy subsydiowanej. Najwięcej ofert było w zawodach:

	ogółem	w tym subsydiowanych
Szwaczka maszynowa	109	0
Robotnik gospodarczy	104	96
Sprzedawca	78	37
Kierowca samochodu ciężarowego	76	1
Stolarz	71	4
Jelcziarz	70	0
Pomocniczy robotnik budowlany	62	7
Monter mebli	58	2
Pakowacz ręczny	55	5
Pomocniczy robotnik drogowy	42	1
Technik prac biurowych	40	29
Pozostali pracownicy obsługi biura gdzie indziej niesklasyfikowani	38	37
Asystent nauczyciela przedszkola	37	33
Operator zautomatyzowanej linii produkcyjnej	36	0
Magazynier	35	10
Pozostali pracownicy obsługi biurowej	34	31
Pozostali operatorzy maszyn i urządzeń do obróbki drewna	30	0
Kierowca samochodu dostawczego	29	0
Pozostali robotnicy wykonujący prace proste w przemyśle	26	0
Doradca klienta	25	8
Pokojowa	25	23
Pomoc kuchenna	23	9
Ślusarz	22	5
Szwaczka ręczna	22	0
Szlifierz metali	20	0
Pozostali robotnicy przemysłowi i rzemieślnicy gdzie indziej niesklasyfikowani	20	0
Operator urządzeń wytwórczych mieszanek betonowych	20	0
Operator maszyn do produkcji papieru i tektury falistej	20	0
Pozostali operatorzy innych maszyn i urządzeń przetwórczych gdzie indziej niesklasyfikowani	20	0
Operator koparki	19	0
Kelner	18	5
Brukarz	18	1

Operator obrabiarek sterowanych numerycznie	18	1
Elektryk	18	2
Technik administracji	17	10
Asystent nauczyciela w szkole	17	17
Krawiec	17	1
Kasjer handlowy	16	0
Sprzątaczką biurowa	16	10
Kontroler jakości wyrobów przemysłowych	15	3

## VI. AKTYWNE FORMY PRZECIWDZIAŁANIA BEZROBOCIU

W 2018 roku w ramach aktywnych form przeciwdziałania bezrobociu zatrudniono:

na pracach interwencyjnych	53 osoby,
na robotach publicznych	2 osoby,
na utworzonych stanowiskach pracy	23 osoby,
w ramach bonu na zasiedlenie	2 osoby,
w ramach bonu zatrudnieniowego	24 osoby,
w ramach świadczenia aktywizacyjnego	-----,
w ramach grantu na telepracę	-----,
w ramach refundacji składek na ubezpieczenie społeczne	-----,
w ramach refundacji wynagrodzenia dla bezrobotnego powyżej 50 roku życia	16 osób,
w ramach refundacji wynagrodzenia dla bezrobotnego do 30 roku życia	32 osoby,
na stażach	207 osób,
w tym w ramach bonu stażowego	10 osób,
w ramach przygotowania zawodowego	-----,
w ramach prac społecznie użytecznych	81 osób,

Zorganizowano szkolenia dla 33 osób, w tym w ramach bonu szkoleniowego dla 5 osób.

Ze środków Krajowego Funduszu Szkoleniowego skorzystało 171 osób w tym 160 pracowników i 11 pracodawców. Przeszkolono 159 pracowników i 11 pracodawców. Studia podyplomowe rozpoczął 1 pracownik.

Przyznano:

- 94 osobom środki na rozpoczęcie działalności gospodarczej.
- 15 zakładom pracy środki na wyposażenie lub doposażenie 15 nowych stanowisk pracy.

W 2018 roku zarejestrowano 87 wniosków o wydanie zezwolenia na pracę sezonową oraz 1623 oświadczeń o powierzeniu wykonywania pracy cudzoziemcom.