

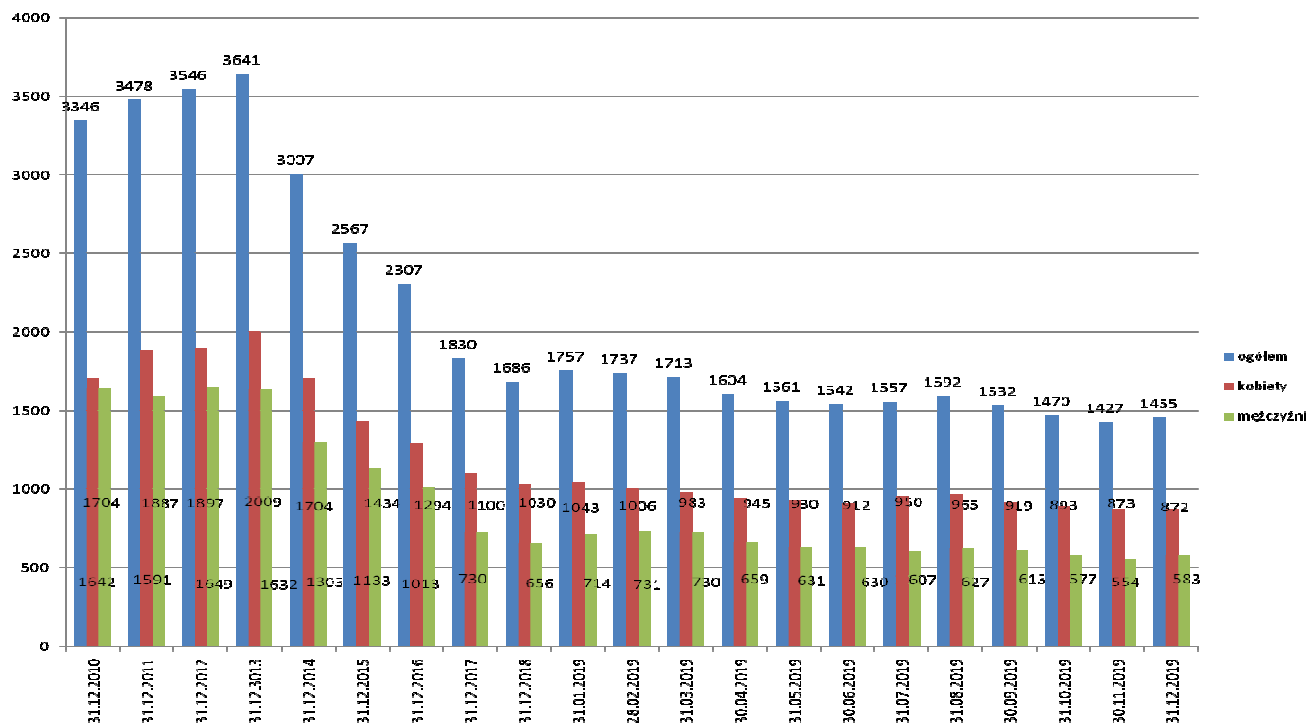
Informacja o lokalnym rynku pracy na dzień 31 grudnia 2019r.

I. POZIOM BEZROBOCIA

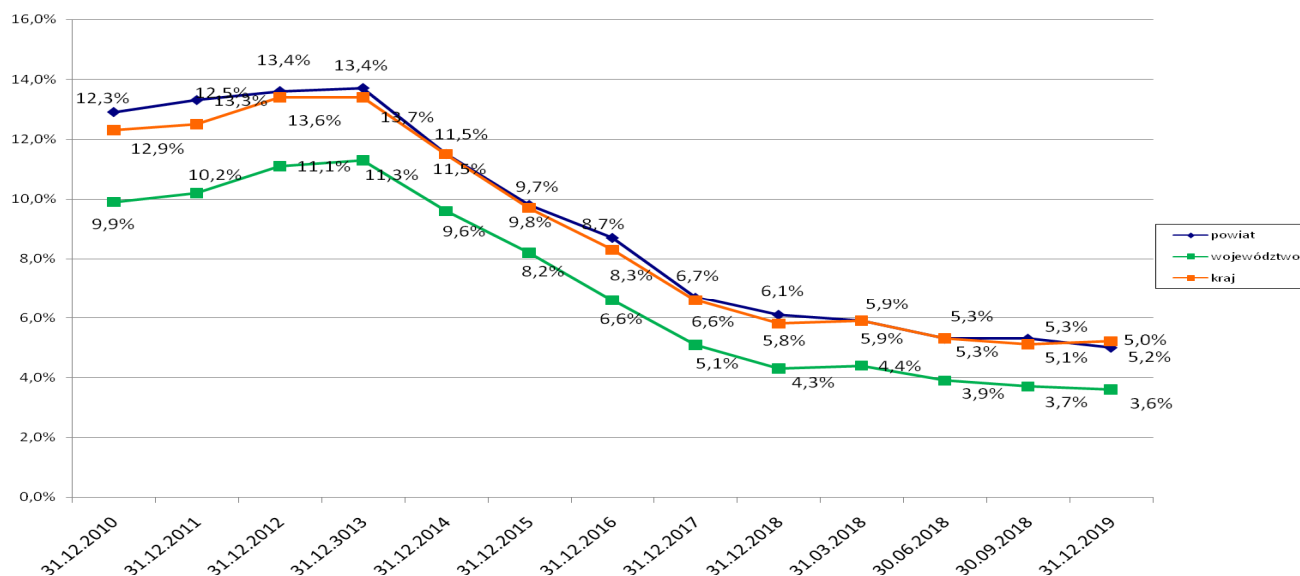
Liczba bezrobotnych zarejestrowanych w Powiatowym Urzędzie Pracy w Lublińcu na koniec grudnia 2019 r wynosiła 1455 osób i w porównaniu do grudnia 2018 r. zmniejszyła się o 231 osób (13,7 %).

Stopa bezrobocia dla powiatu wyszacowana przez GUS na koniec grudnia 2019r. kształtowała się na poziomie 5,0 %, w kraju wynosiła 5,2 %, a w woj. śląskim 3,6 %.

Zmiany w poziomie bezrobocia:



Zmiany stopy bezrobocia w powiecie w porównaniu do województwa śląskiego i kraju:



Najwięcej osób bezrobotnych zarejestrowanych jest w następujących gminach:

	ogółem / w tym kobiety
Lubliniec	425 / 236
Koszęcin	213 / 135
Woźniki	185 / 118
Herby	167 / 100

Z ogólnej liczby zarejestrowanych bezrobotnych odnotowano m.in.:

	ogółem	w tym kobiet	% w stosunku do ogólnej liczby bezrobotnych
Osoby z prawem do zasiłku	178	108	12,23%
Zwolnieni z przyczyn dotyczących zakładu pracy	76	48	5,22%
Zamieszkali na wsi	950	590	65,29%
Bez kwalifikacji zawodowych	413	264	28,38%
Bez doświadczenia zawodowego	184	118	12,65%
Do 30 roku życia	387	260	26,60%
W tym do 25 roku życia	196	113	13,47%
Długotrwale bezrobotni	804	519	55,26%
Powyżej 50 roku życia	392	173	26,94%
Korzystający ze świadczeń pomocy społecznej	36	21	2,47%
Posiadający co najmniej jedno dziecko do 6 roku życia	343	303	23,57%
Posiadający co najmniej jedno dziecko niepełnosprawne do 18 roku życia	5	4	0,34%
Niepełnosprawni	75	38	5,15%
Kobiety, które nie podjęły pracy po urodzeniu dziecka	319		21,92%

II. WYBRANE KATEGORIE BEZROBOTNYCH

1. KOBIETY

Na koniec grudnia w urzędzie zarejestrowane były 872 kobiety, co stanowi 59,9 % ogółu zarejestrowanych bezrobotnych.

Do zasiłku uprawnionych było 108 kobiet, co stanowi 12,4% wszystkich zarejestrowanych kobiet.

2. NIEPEŁNOSPRAWNI

Na koniec grudnia w ewidencji pozostawało 87 osób niepełnosprawnych, w tym 41 kobiet. Z ogólnej liczby osób niepełnosprawnych 12 zarejestrowanych jest jako osoby poszukujące pracy.

W ciągu 12 miesięcy 2019 r. zgłoszono 42 oferty pracy dla osób niepełnosprawnych.

3. BEZROBOTNI DO 30 ROKU ŻYCIA

Na dzień 31 grudnia 2019 r. w tutejszym urzędzie zarejestrowanych było 387 bezrobotnych do 30 roku życia, co stanowi 26,6 % ogólnej zbiorowości bezrobotnych.

W ciągu 12 miesięcy 2019r. zarejestrowały się 1022 osoby (45,6% wszystkich rejestrujących się osób), a wyłączono z ewidencji 1088 osób w tym przedziale wiekowym (44,0% wszystkich wyrejestrowanych).

4. DŁUGOTRWALE BEZROBOTNI

Na dzień 31 grudnia w tutejszym urzędzie zarejestrowane były 804 osoby długotrwale bezrobotne, co stanowi 55,3% ogólnej zbiorowości bezrobotnych. W ciągu 12 miesięcy 2019 r. status osoby długotrwale bezrobotnej uzyskało 561 osób, a wyłączono z ewidencji 699 osób z tym statusem.

III. ZMIANY W POZIOMIE BEZROBOCIA

W ciągu 12 miesięcy 2019r. zarejestrowało się 2240 osób bezrobotnych. W analizowanym okresie urząd wyłączył z ewidencji bezrobotnych – 2471 osób.

Przyczynami odpływu z ewidencji bezrobotnych były:

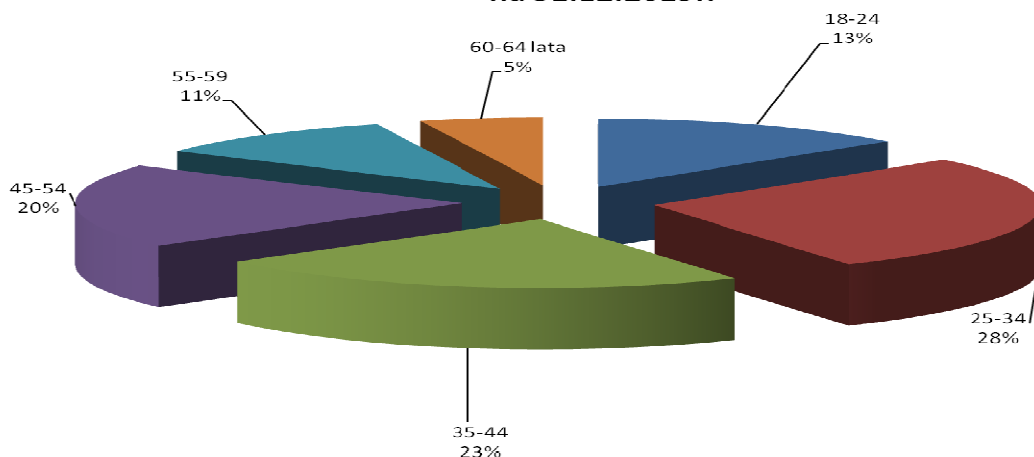
- podjęcia pracy - 1301
- niepotwierdzenie gotowości do podjęcia pracy - 492
- dobrowolna rezygnacja ze statusu bezrobotnego - 134

IV. STRUKTURA BEZROBOTNYCH

Wśród bezrobotnych przeważają osoby

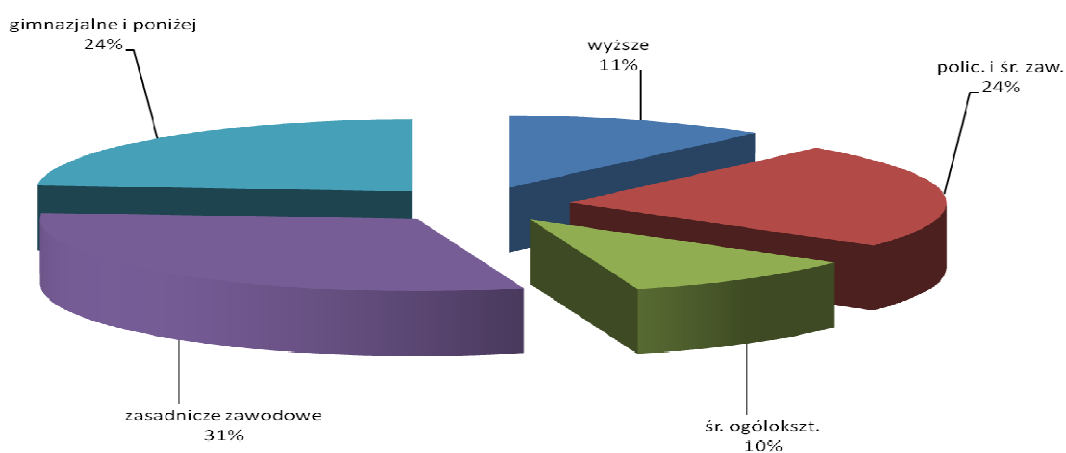
- młode – 13% (196 osób) nie ukończyło jeszcze 25 lat, kolejne 28% (410 osób) to bezrobotni w wieku 25 – 34 lata. Dużą grupę, bo aż 23% stanowią również bezrobotni w wieku 35- 44 lata (330 osób)
- posiadające niski poziom wykształcenia – aż 24% (345 osób) posiada wykształcenie gimnazjalne i niższe, a 31% (449 osób) zasadnicze zawodowe
- bez lub z niskim stażem pracy – aż 7% (107 osób) nie posiada żadnego, a 16% (232 osoby) mniej niż rok stażu pracy i 27% (398 osób) do 5 lat stażu pracy.

Struktura wiekowa bezrobotnych zarejestrowanych w PUP w Lublińcu - stan na 31.12.2019r.



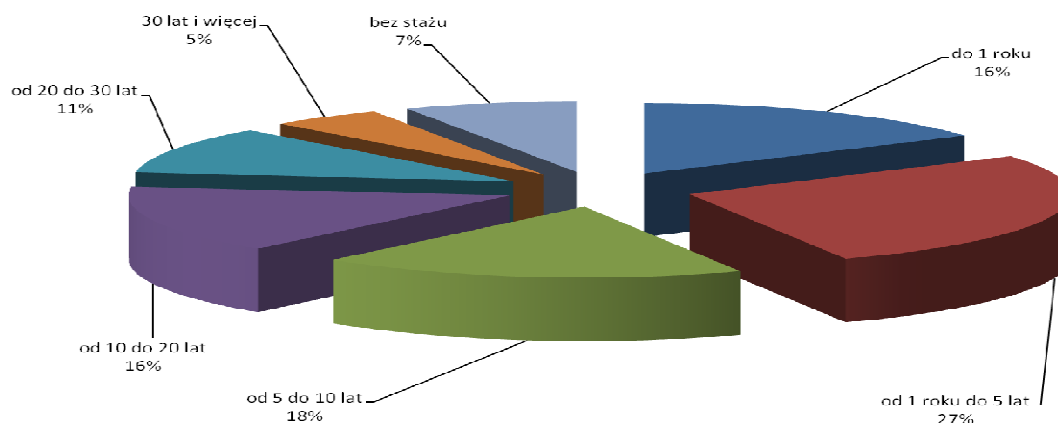
Wiek	Liczba bezrobotnych
Ogółem	1455
18-24	196
25-34	410
35-44	330
45-54	290
55-59	154
60-64 lata	75

Struktura bezrobotnych według wykształcenia zarejestrowanych w PUP w Lublińcu - stan na 31.12.2019r.



Wykształcenie	Liczba bezrobotnych
Ogółem	1455
wyższe	165
policealne i średnie zawodowe	346
średnie ogólnokształcące	150
zasadnicze zawodowe	449
gimnazjalne i niższe	345

Struktura bezrobotnych zarejestrowanych w PUP w Lublińcu według stażu pracy - stan na 31.12.2019r.



Staż pracy	Liczba bezrobotnych
Ogółem	1455
do 1 roku	232
1 - 5	398
5 - 10	264
10 - 20	226
20 - 30	158
30 lat	70
bez stażu	107

V. POŚREDNICTWO PRACY

W końcu grudnia w ewidencji bezrobotnych było aż 106 osób nie posiadających żadnego zawodu. Ponadto najczęściej bezrobotnych jest w następujących zawodach:

Sprzedawca	167
Kucharz	49
Fryzjer	40
Ślusarz	40
Technik ekonomista	29
Murarz	26
Krawiec	25
Technik handlowiec	22
Mechanik pojazdów samochodowych	22
Cukiernik	22
Stolarz	21
Piekarz	19
Pomocniczy robotnik budowlany	17
Pakowacz ręczny	17
Robotnik placowy	15
Technik mechanik	14
Pozostali pracownicy obsługi biurowej	14

Technik budownictwa	13
Kelner	13
Robotnik gospodarczy	13
Pedagog	12
Technik elektryk	10
Magazynier	10
Monter zabudowy i robót wykończeniowych w budownictwie	10

O sytuacji poszczególnych grup zawodowych na rynku pracy świadczy nie tylko liczba bezrobotnych, ale też liczba zgłoszonych ofert pracy mówiąca o zapotrzebowaniu na dany zawód lub specjalność.

W ciągu 12 miesięcy 2019 roku zgłoszono 1996 wolnych miejsc pracy, w tym 502 oferty pracy subsydiowanej. Najwięcej ofert było w zawodach:

	w tym	
	ogółem	subsydiowanych
Jelicielarz	200	0
Robotnik gospodarczy	75	56
Pomocniczy robotnik budowlany	72	8
Kierowca samochodu dostawczego	62	5
Pozostali pracownicy obsługi biura gdzie indziej niesklasyfikowani	57	57
Galwanizer	50	0
Sprzedawca	44	31
Operator obrabiarek sterowanych numerycznie	41	0
Opiekunka dziecięca	40	1
Pozostali operatorzy maszyn do produkcji wyrobów spożywczych i pokrewni	40	0
Pozostali robotnicy wykonujący prace proste w przemyśle	40	0
Pakowacz ręczny	37	1
Operator maszyn do obróbki skrawaniem	36	0
Rzeźnik-wędliniarz	36	0
Pracownik prac dorywczych	35	0
Sprzątaczką biurową	32	10
Szwaczka maszynowa	28	1
Asystent nauczyciela przedszkola	25	24
Spawacz	25	1
Pozostali operatorzy maszyn i urządzeń do obróbki drewna	24	0
Pozostali pracownicy administracyjni i sekretarze biura zarządu	23	23
Ślusarz	23	4
Technik prac biurowych	21	10
Monter mebli	21	0
Szlifierz metali	20	0
Mechanik pojazdów samochodowych	20	15
Krawiec	20	0
Pozostali operatorzy innych maszyn i urządzeń przetwórczych gdzie indziej niesklasyfikowani	20	0
Asystent nauczyciela w szkole	18	18
Pomoc kuchenna	18	7

Pozostali pracownicy obsługi biurowej	16	14
Magazynier	15	4
Ogrodnik terenów zieleni	15	0

VI. AKTYWNE FORMY PRZECIWDZIAŁANIA BEZROBOCIU

W 2019 roku w ramach aktywnych form przeciwdziałania bezrobociu zatrudniono:

na pracach interwencyjnych	103 osoby,
na robotach publicznych	10 osób,
na utworzonych stanowiskach pracy	24 osoby,
w ramach bonu na zasiedlenie	-----,
w ramach bonu zatrudnieniowego	2 osoby,
w ramach świadczenia aktywizacyjnego	-----,
w ramach grantu na telepracę	-----,
w ramach refundacji składek na ubezpieczenie społeczne	-----,
w ramach refundacji wynagrodzenia dla bezrobotnego powyżej 50 roku życia	1 osoba,
w ramach refundacji wynagrodzenia dla bezrobotnego do 30 roku życia	8 osób,
na stażach	186 osób,
w tym w ramach bonu stażowego	5 osób,
w ramach przygotowania zawodowego	-----,
w ramach prac społecznie użytecznych	35 osób,

Zorganizowano szkolenia dla 31 osób, w tym w ramach bonu szkoleniowego dla 5 osób.

Ze środków Krajowego Funduszu Szkoleniowego skorzystały 194 osoby. Przeszkolono 172 pracowników i 22 pracodawców. Nikt nie rozpoczął studiów podyplomowych.

Przyznano:

- 89 osobom środki na rozpoczęcie działalności gospodarczej.
- 16 zakładom pracy środki na wyposażenie lub doposażenie 17 nowych stanowisk pracy.

W 2019 roku zarejestrowano 248 wniosków o wydanie zezwolenia na pracę sezonową oraz 2090 oświadczeń o powierzeniu wykonywania pracy cudzoziemcom.