

Informacja o lokalnym rynku pracy w 2007 roku.

I. POZIOM BEZROBOCIA

Liczba bezrobotnych zarejestrowanych w Powiatowym Urzędzie Pracy w Lublińcu na koniec grudnia 2007r wynosiła 2405 i w porównaniu do grudnia 2006 r. zmalała o 514 osób (18%).

Stopa bezrobocia dla powiatu wyznaczona przez GUS na koniec grudnia 2007r kształtowała się na poziomie 9,9 %, w kraju wynosiła 11,4 %, a w woj. śląskim 9,3 %.

Najwięcej osób bezrobotnych zarejestrowanych jest w następujących gminach:

Lubliniec	740 / 429
Koszęcin	402 / 218
Woźniki	307 / 161
Herby	279 / 156

Jednak biorąc pod uwagę wskaźnik natężenia bezrobocia tzn. stosunek (wyrażony w %) liczby bezrobotnych do liczby ludności w wieku produkcyjnym, na koniec grudnia najgorzej sytuacja przedstawiała się w gminie Herby (6,065%) najlepiej w gminie Pawonków (3,72%).

GMINA	Wskaźnik natężenia bezrobocia
HERBY	6,06
KOSZĘCIN	5,38
KOCHANOWICE	5,15
BORONÓW	5,11
WOŹNIKI	4,93
LUBLINIEC	4,54
CIASNA	3,77
PAWONKÓW	3,72

Średni wskaźnik natężenia bezrobocia dla powiatu lublinieckiego wynosił 4,78%

Z ogólnej liczby zarejestrowanych odnotowano m.in.:

	ogółem		w tym kobiet	% w stosunku do ogólnej liczby bezrobotnych
- osoby z prawem do zasiłku	271	/	114	11,27
- zwolnieni z przyczyn dotyczących zakładu pracy	103	/	65	4,28
- zamieszkali na wsi	1512	/	886	62,87
- bezrobotni do 25 roku życia	577	/	342	23,99
- długotrwale bezrobotni	1341	/	832	55,76
- powyżej 50 roku życia	480	/	212	19,96
- bez kwalifikacji zawodowych	604	/	365	25,11

II. WYBRANE KATEGORIE BEZROBOTNYCH

1. KOBIETY

Na koniec grudnia w urzędzie zarejestrowanych było 1388 kobiet, co stanowi 57,7 % ogółu zarejestrowanych bezrobotnych (w kraju udział procentowy kobiet wynosi 58,2 %, natomiast w województwie śląskim 61,2 %).

Do zasiłku uprawnionych było 114 kobiet, co stanowi 8,2% wszystkich zarejestrowanych kobiet (wśród bezrobotnych mężczyzn analogiczny wskaźnik był zdecydowanie wyższy i wynosił 15,4%).

2. NIEPEŁNOSPRAWNI

Na koniec grudnia w ewidencji pozostawało 66 osób niepełnosprawnych, w tym 41 kobiet. Z ogólnej liczby osób niepełnosprawnych 18 zarejestrowanych jest jako osoby poszukujące pracy.

W ciągu 12 miesięcy 2007r. zgłoszono 75 ofert pracy dla osób niepełnosprawnych.

3. BEZROBOTNI DO 25 ROKU ŻYCIA

31 grudnia w tutejszym urzędzie zarejestrowanych było 577 bezrobotnych do 25 roku życia co stanowi 24 % ogólnej zbiorowości bezrobotnych. W ciągu 12 miesięcy 2007 r zarejestrowało się 1677 osób (41,4 % wszystkich rejestrujących się osób), a wyłączono z ewidencji 1752 osoby w tym przedziale wiekowym (38,3% wszystkich wyrejestrowanych).

4. DŁUGOTRWALE BEZROBOTNI

31 grudnia w tutejszym urzędzie zarejestrowanych było 1341 osób długotrwale bezrobotnych, co stanowi 55,8% ogólnej zbiorowości bezrobotnych. W ciągu 12 miesięcy 2007 r status osoby długotrwale bezrobotnej uzyskało 1420 osób, a wyłączono z ewidencji 1832 osoby z tym statusem.

III. ZMIANY W POZIOMIE BEZROBOCIA

W ciągu 12 miesięcy 2007r. zarejestrowało się 4055 osób bezrobotnych.

W analizowanym okresie urząd wyłączył z ewidencji bezrobotnych – 4569 osób bezrobotnych.

Przyczynami odpływu z ewidencji bezrobotnych były:

- podjęcia pracy - 1794
- nie potwierdzenie gotowości do podjęcia pracy - 1595
- rozpoczęcie szkoleń, staży i przygotowania zawodowego w miejscu pracy - 589

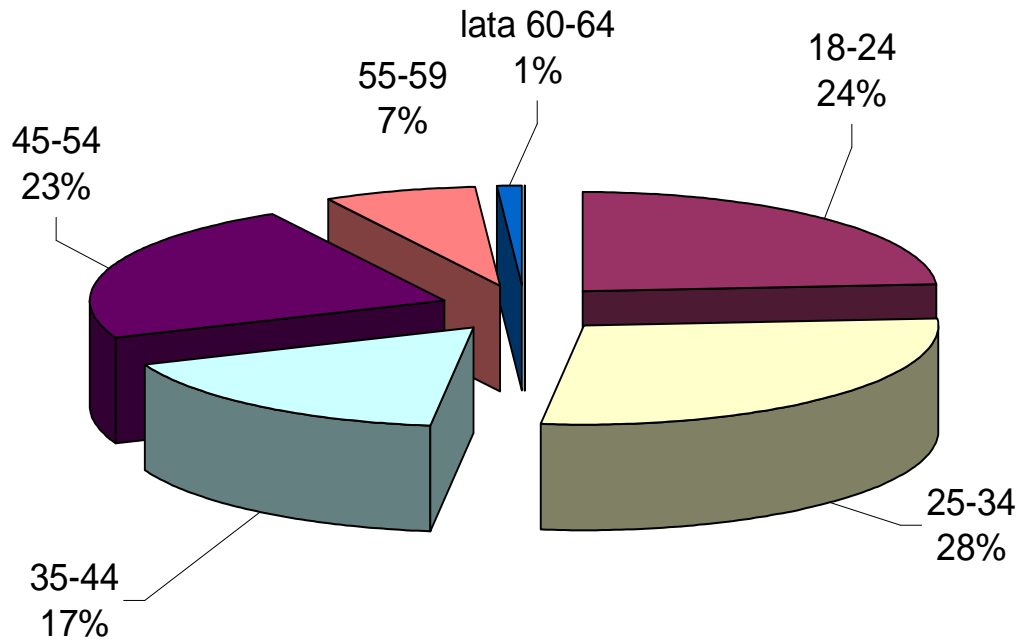
Odływ bezrobotnych ogółem oraz w grupie osób do 25 roku życia i długotrwale bezrobotnych w 2007 roku przedstawiał się następująco:

Wyszczególnienie		Ogółem bezrobotni		Do 25 roku życia		Długotrwale bezrobotni		
		Ogółem	Kobiety	razem	kobiety	razem	kobiety	
Osoby wyłączone z ewidencji bezrobotnych w 2007 roku		4569	2260	1752	950	1832	969	
z tego z przyczyn	podjęcia pracy	1794	867	658	359	671	363	
	z tego	niesubsydiowanej	1531	759	553	298	549	318
		subsydiowanej	263	108	105	61	122	45
	z tego	prac interwencyjnych	97	68	56	41	50	33
		robót publicznych	51	0	0	0	36	0
		podjęcia działalności gospodarczej	91	28	34	13	29	10
		podjęcia pracy w ramach refundacji kosztów zatrudnienia bezrobotnego	24	12	15	7	7	2
	rozpoczęcia szkolenia	323	115	131	34	99	50	
	rozpoczęcia stażu	251	216	233	206	44	40	
	rozpoczęcia przygotowania zawodowego w miejscu pracy	15	14	1	1	13	12	
	rozpoczęcia pracy społecznie użytecznej	156	75	10	7	146	72	
	niepotwierdzenia gotowości do pracy	1595	717	590	268	672	321	
	dobrowolnej rezygnacji ze statusu bezrobotnego	140	110	34	26	61	48	
	podjęcia nauki	16	12	14	10	2	2	
	ukończenia 60/65 lat	4	0	-----	-----	2	0	
	nabycia praw emerytalnych lub rentowych	12	7	1	0	6	1	
nabycia praw do świadczenia przedemerytalnego	32	18	-----	-----	1	1		
innych	213	109	80	39	115	59		

IV. STRUKTURA BEZROBOTNYCH

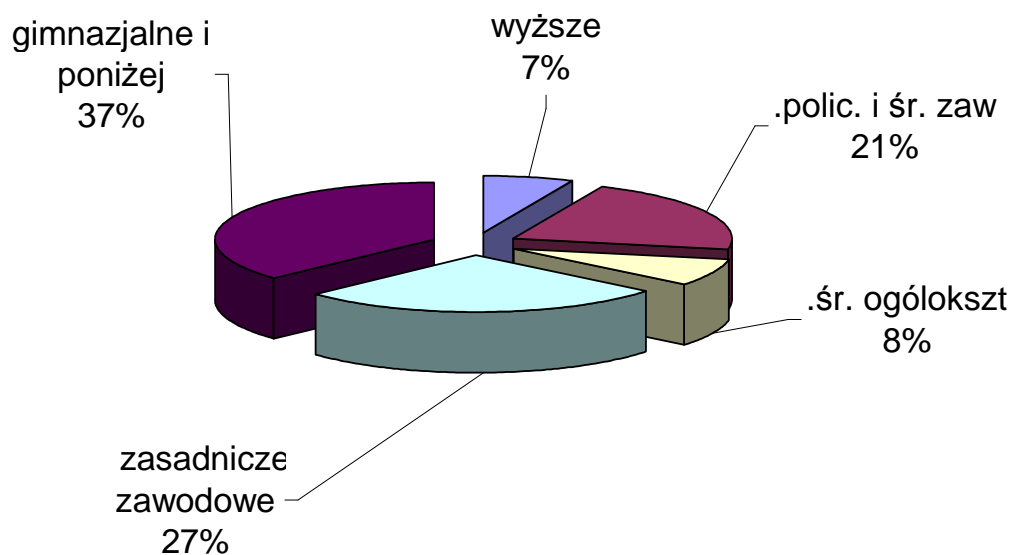
- Wśród bezrobotnych przeważają osoby
- młode – 24% (577 osób) nie ukończyło jeszcze 25 lat, kolejne 28% (674 osoby) to bezrobotni w wieku 25 – 34 lata.
 - posiadające niski poziom wykształcenia – aż 37% (891 osób) posiada wykształcenie gimnazjalne i niższe, a 27% (649 osób) zasadnicze zawodowe
 - bez lub z niskim stażem pracy – aż 21% (479 osób) nie posiada żadnego, a 18% (428 osób) mniej niż rok stażu pracy.

Struktura wiekowa bezrobotnych zarejestrowanych w PUP w Lublińcu - stan na 31.12.2007r.



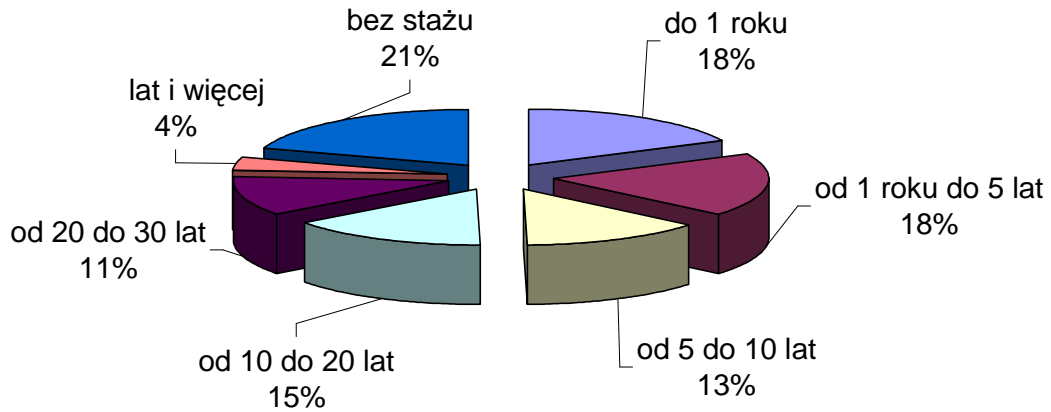
Wyszczególnienie	Liczba bezrobotnych
Ogółem	2405
18-24	577
25-34	674
35-44	404
45-54	557
55-59	165
60-64 lata	28

**Struktura bezrobotnych według wykształcenia
zarejestrowanych w PUP w Lublińcu - stan na 31.12.2007r.**



Wyszczególnienie	Liczba bezrobotnych
Ogółem	2405
wyższe	159
policeal. i średn. zaw.	517
średn. Ogólnokształcące	189
zasadnicze zawodowe	649
podstaw. i niepeł. podstaw.	891

Struktura bezrobotnych według stażu zarejestrowanych w PUP w Lublińcu - stan na 31.12.2007r.



Wyszczególnienie	Liczba bezrobotnych
Ogółem	2405
do 1 roku	428
1 - 5	442
5 - 10	323
10 - 20	366
20 - 30	272
30 lat	95
bez stażu	479

V. POŚREDNICTWO PRACY

W końcu grudnia w ewidencji bezrobotnych było aż 318 osób nie posiadających żadnego zawodu. Ponadto najwięcej bezrobotnych jest w następujących zawodach:

Sprzedawca	207
Asystent ekonomiczny [zawód szkolny: Technik ekonomista]	78
Robotnik placowy	78
Kucharz	70
Ślusarz	62
Pracownik biurowy [Zawód szkolny: Technik prac biurowych]	57
Robotnik budowlany	42
Krawiec	35
Murarz	33
Technik mechanik	31
Handlowiec [zawód szkolny: Technik handlowiec]	28
Kelner	28
Mechanik samochodów osobowych	28
Technik budownictwa	25
Sprzątaczką	25
Robotnik pomocniczy w przemyśle przetwórczym	24
Piekarz	22
Robotnik leśny	20
Górniki eksploatacji podziemnej	19
Przędzacz	19
Robotnik gospodarczy	19
Ekonomista	18
Technik elektronik	18
Malarz budowlany	18
Technik rolnik	17
Stolarz budowlany	17
Stolarz meblowy	17
Pozostali hodowcy zwierząt i pokrewni gdzie indziej niesklasyfikowani	16
Błacharz samochodowy	16
Technik elektryk	15
Magazynier	15
Cukiernik	15
Kierowca samochodu ciężarowego	15

O sytuacji poszczególnych grup zawodowych na rynku pracy świadczy nie tylko liczba bezrobotnych, ale też liczba zgłoszonych ofert pracy mówiąca o zapotrzebowaniu na dany zawód lub specjalność. W ciągu 12 miesięcy zgłoszono 2963 wolne miejsca pracy. Najwięcej ofert było w zawodach:

Pracownik biurowy [Zawód szkolny: Technik prac biurowych]	248
Robotnik gospodarczy	242
Sprzedawca	213
Krawiec	201
Stolarz	162
Robotnik budowlany	119

Pracownik ochrony mienia i osób [zawód szkolny: Technik ochrony mienia]	74
Funkcjonariusz służby penitencjarnej	71
Szwaczka	65
Murarz	56
Kierowca samochodu ciężarowego	55
Sprzątaczką	43
Ślusarz	42
Szewc naprawiacz	37
Pracownik administracyjny [zawód szkolny: Technik administracji]	34
Robotnik magazynowy	32
Opiekunka dziecięca	31
Sortowacz	31
Kucharz	30
Pozostali operatorzy maszyn gdzie indziej niesklasyfikowani	30
Krojczy	29
Pomoc kuchenna	29
Opiekun w domu pomocy społecznej	28
Spawacz ręczny gazowy	27
Elektromonter [elektryk] zakładowy	26
Pozostali robotnicy przygotowujący drewno i pokrewni	26
Ogrodnik terenów zieleni	25
Betoniarz	25
Stolarz meblowy	25
Nauczyciel przedszkola	23
Opiekunka domowa	23
Bufetowy [barman]	22
Kierowca operator wózków jezdniowych	21
Kelner	20
Fryzjer [zawody szkolne: Fryzjer, Technik usług fryzjerskich]	20
Dekarz	20

VI. AKTYWNE FORMY PRZECIWDZIAŁANIA BEZROBOCIU

W 2007 roku w ramach aktywnych form przeciwdziałania bezrobociu zatrudniono:

- na pracach interwencyjnych - 97 osób,
- na robotach publicznych - 51 osób,
- na stażach - 251 osób,
- w ramach przygotowania zawodowego - 15 osób,
- w ramach prac społecznie użytecznych - 156 osób.

Zorganizowano szkolenia dla 323 osób.

Przyznano:

- 91 osobom środki na rozpoczęcie działalności gospodarczej
- 19 zakładom pracy środki na stworzenie 19 dodatkowych miejsc pracy. - zmienić